

Штрих мебельный.

Предназначен:

Для быстрого заполнения малых и средних повреждений на различных деревянных и пластиковых поверхностях, подверженных интенсивной эксплуатации.

Виды поверхностей:












МДФ, ЛДСП, фанера, массив дерева, ламинат, пластик, пробковое покрытие.

Виды изделий:

Мебель, мебельные фасады, двери, опанелка, плинтуса, окна, столешницы, полы, лестницы, подоконники и т.п.

Виды повреждений:

Сколы, царапины, стыки, проколы, швы, трещины.

1113 ШТРИХ			
	Штрих мебельный бежевый 1113147		Штрих мебельный клен/клен Танзай 1113164
	Штрих мебельный белый 1113148		Штрих мебельный красный 1113165
	Штрих мебельный бук 1113149		Штрих мебельный лайм 1113217
	Штрих мебельный бук светлый 1113150		Штрих мебельный махагон 1113166
	Штрих мебельный бук темный 1113151		Штрих мебельный ольха 1113167
	Штрих мебельный венге 1113177		Штрих мебельный ольха светлая 1113168

	Штрих мебельный вишня темная 1113154		Штрих мебельный орех светлый 1113170
	Штрих мебельный голубой 1113155		Штрих мебельный орех темный 1113171
	Штрих мебельный груша 1113156		Штрих мебельный серый 1113172
	Штрих мебельный дуб 1113157		Штрих мебельный серый темный 1113173
	Штрих мебельный дуб беленый 1113158		Штрих мебельный сосна 1113174
	Штрих мебельный дуб светлый 1113159		Штрих мебельный сосна темная 1113175
	Штрих мебельный дуб темный 1113160		Штрих мебельный черный 1113176
	Штрих мебельный желтый 1113161		Штрих мебельный ясень шимо светлый 1113301
	Штрих мебельный зеленый светлый 1113162		Штрих мебельный ясень шимо темный 1113302
	Штрих мебельный каштан 1113163		

	Штрих мебельный вишня 1113152		Штрих мебельный орех 1113169
	Штрих мебельный вишня оксфорд 1113180		Штрих мебельный орех италия 1113178
	Штрих мебельный вишня светлая 1113153		Штрих мебельный орех канада 1113179

Свойства:

- Текучий
- Легок в использовании
- Укрывистый
- Легко колеруется между собой
- Обладает хорошей адгезией
- Быстро сохнет
- Образует влагостойкое покрытие
- Не меняет цвет со временем
- Прекрасно покрывается лаком
- Имеет хорошую механическую прочность
- После высыхания кристаллизуется в повреждении
- Устойчив к вытиранию
- Экологичен
- Морозоустойчив до -25С

Способ применения:

- Очистить ремонтируемую поверхность. Срезать ножом все выступающие и отслоившиеся частички материала. На пластике подрезать края царапины вертикально.
- Подкрасить края повреждения маркером в тон основной поверхности.
- Перед применением штрих взболтать.
- Нанести состав кисточкой (находится в крышке флакона) 1-3 слоя.
- После высыхания (5-10 мин.) излишки штриха удалить влажной тканью.
- Флакон плотно закрыть.
- Для защиты восстановленного повреждения от загрязнения, а также для выравнивания степени блеска основной и отремонтированной поверхности, необходимо закрепить ремонтное место соответствующим по блеску фиксирующим лаком «Мастер Сити».

Рекомендации:

- При замерзании штриха при температуре ниже -25оС, во избежание повреждения кисточки, дайте штриху возможность оттаять. Далее используйте по назначению.
- Если штрих загустел, его нужно разбавить теплой водой.
- Для получения точного оттенка, взять штрих 2-3 цветов подходящего тона и смешать их между собой на стекле или прозрачном пластике, предварительно положив их, для точного колерования, на ремонтируемую поверхность.

Хранение:

Хранить с плотно закрытой крышкой. При соблюдении условий хранения, срок годности 5 лет.